

# SUPER LEVELLER

Super leveller je inovativan sustav niveliranja podnih i zidnih pločica, te bilo kojih drugih pločastih materijala koji se postavljaju na ravnu površinu.

Super leveller izuzetno olakšava i ubrzava postavljanje pločica, debljine od 2 do 20 mm.

Sustav se sastoji od 3 elementa: bijelog univerzalnog spojnika (SLS) s navojem koji ide ispod keramike, jedinog potrošnog dijela; baze s distancerima (SLB...) koji diktiraju fugu, mogu biti križnog (SLBC 1; SLBC 2), T-oblika (SLBT 1; SLBT 2) i linearnog oblika (SLBL 1; SLBL 2), a debljine od 1 mm ili 2 mm; univerzalne rotirajuće kape (SLC) koja omogućava brzopotezno spajanje i odvajanje baze od univerzalnog spojnika (SLS).

## SUPER LEVELLER

Materijal:  
**PVC**

Debljina: 1 i 2 mm

Način postavljanja



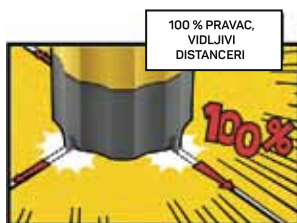
1. korak

Nakon što ste nanijeli ljepilo na podlogu, krenite s polaganjem keramike. Nakon što ste postavili određeni broj pločica namjestite SL STRIP. Na njega nastavite polagati keramiku. Nakon što ste postavili keramiku, na SL STRIP umetnite SL BASE.



2. korak

Kada ste postavili SL BASE na njega postavite SL CAP. Pritisnite i kratkim zaokretom udesno nivelirajte pločice, odnosno pod. SL BASE se spušta okomito na pločice bez smicanja. Na taj način dovodi pod u ravninu.



3. korak

Nakon određenog vremena, kada se ljepilo osuši, zaokretom ulijevo odspojite SL CAP od SL BASE, pa zajedno uklonite od SL STRIP-a. Spremite ih do sljedećeg korištenja. SL STRIP napravljen je na način da puca prilikom laganog udarca u smjeru fuge. Nakon pucanja, uklonite ostatke.




Prednosti Super leveller sistema:

1. brzopotezno spajanje i odvajanje, bez dugog zakretanja čepa, olakšava i znatno ubrzava montiranje
2. nema smicanja pločica, zbog fiksne baze s distancerima koji ulaze u fugu
3. vidljivi distanceri stvaraju fugu i omogućuju ravni pravac


križni (sl base)  
SLBC 1 šifra artikla: 004410

1 mm

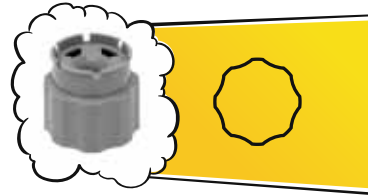


križni (sl base)  
SLBC 2 šifra artikla: 004411

2 mm




univerzalni (sl base)  
SLBO šifra artikla: 004200




T-oblik (sl base)  
SLBT 1 šifra artikla: 004408

1 mm




T-oblik (sl base)  
SLBT 2 šifra artikla: 004409

2 mm




univerzalna rotirajuća kapa  
SLC šifra artikla: 004405 (sl cap)



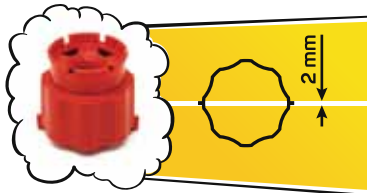
linearni (sl base)  
SLBL 1 šifra artikla: 004406

1 mm




linearni (sl base)  
SLBL 2 šifra artikla: 004407

2 mm



bijeli univerzalni spojnik  
SLS šifra artikla: 004412 (sl strip)



## POTROŠNJA

Dimenzije pločica / cm	33x33	40x40	50x50	60x60	90x90	100x100
Količina / m <sup>2</sup>	10	5	3	2	5	3
Tip levelera	+	+	+	+	2+,3L	1+,2L
Dimenzije pločica / cm	30x60	40x80	45x90	100x50	120x60	120x120
Količina / m <sup>2</sup>	5	6	6	4	4	3
Tip levelera	+	4+,3L	3+,3L	2+,2L	2+,2L	1+,2L
Dimenzije pločica / cm	10x100	15x100	20x100	10x120	15x120	20x120
Količina / m <sup>2</sup>	20	14	10	17	11	9
Tip levelera	T	T	T	T	T	T
Dimenzije pločica / cm	15x80	20x80	40x80	45x90	100x50	120x60
Količina / m <sup>2</sup>	17	13	6	5	4	4
Tip levelera	T	T	T	T	T	T

TIP:

+ križni **SLBC**  
L linearni **SLBL**  
T oblik **SLBT**

\* Tablica prikazuje prosječnu potrošnju prema standardnom postavljanju pločica. Ovisno o načinu postavljanja pločica mijenja se i količina elemenata Super Levellera.

### količina u paketu

SLBC 1	50 kom	SLS	100 kom
SLBC 2			
SLBL 1			
SLBL 2			
SLBT 1			
SLBT 2			
SLC			

### količina paketa u kutiji

SLBC 1	15 pak	SLS	40 pak
SLBC 2			
SLBL 1			
SLBL 2			
SLBT 1		SLC	24 pak