

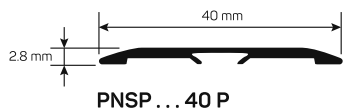
# SOL 40 P

Materijal:

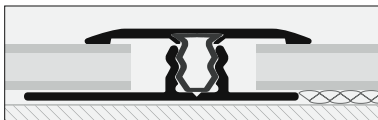
**ALUMINIJ**

Dužina: 270 cm

Širina: 40 mm




Način postavljanja



1: Izaberite površinsku finituru. 2: Nanesite ljepilo na mjesto na koje se postavlja profil. 3: Položite i poravnajte profil, koji ste presjekli po potrebnoj dužini. 4: Postavite pločice/keramiku ili namažite smolom poravnajući na način da gornji dio profila perfektno zatvara.

Boje\*



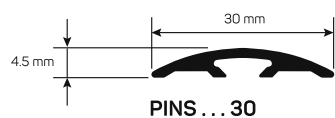
# SOL 30

Materijal:

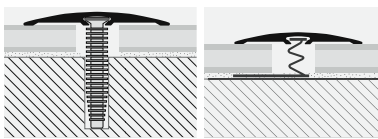
**ALUMINIJ**

Dužina: 270 cm

Širina: 30 mm



Način postavljanja



1: Izaberite površinsku finituru. 2: Nanesite ljepilo na mjesto na koje se postavlja profil. 3: Položite i poravnajte profil, koji ste presjekli po potrebnoj dužini. 4: Postavite pločice/keramiku ili namažite smolom poravnajući na način da gornji dio profila perfektno zatvara.

Boje\*

