

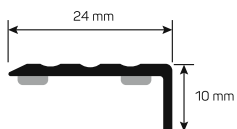
PROWALK 2510

Materijal:

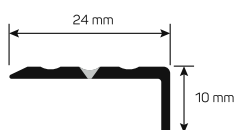
ALUMINIJ

Dužina: 90 cm i 270 cm

Montaža: samoljepljivi ili s tiplom



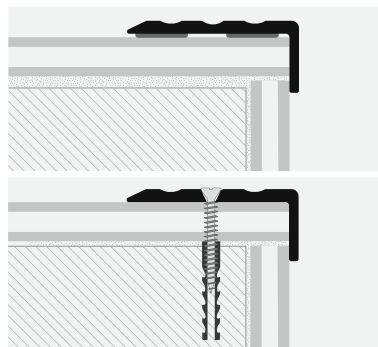
PWK... 2510 A



PWK... 2510 F

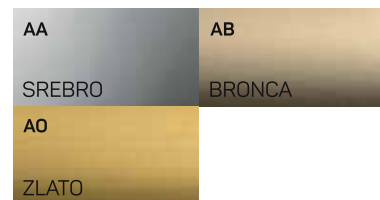


Način postavljanja



1: Izaberite površinsku finituru. 2: Nanesite ljepilo na mjesto na koje se postavlja profil. 3: Položite i poravnajte profil, koji ste presjekili po potrebnoj dužini. 4: Postavite pločice/keramiku ili namažite smolom poravnajući na način da gornji dio profila perfektno zatvara.

Boje*



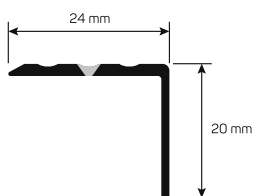
PROWALK 2520

Materijal:

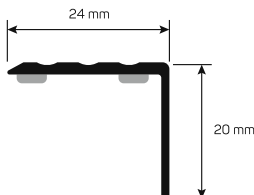
ALUMINIJ

Dužina: 270 cm

Montaža: samoljepljivi ili s tiplom



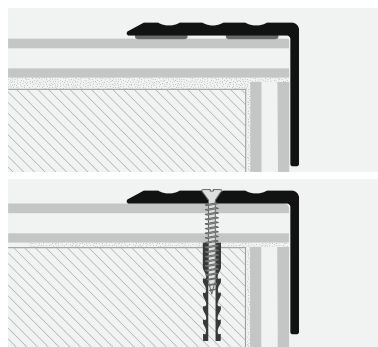
PWK... 2520 F



PWK... 2520 A




Način postavljanja



1: Izaberite površinsku finituru. 2: Nanesite ljepilo na mjesto na koje se postavlja profil. 3: Položite i poravnajte profil, koji ste presjekili po potrebnoj dužini. 4: Postavite pločice/keramiku ili namažite smolom poravnajući na način da gornji dio profila perfektno zatvara.

Boje*



* Za točan prikaz boja zatražite uzorke