



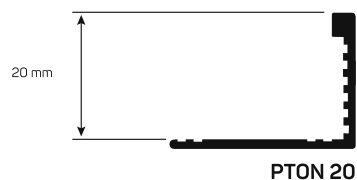
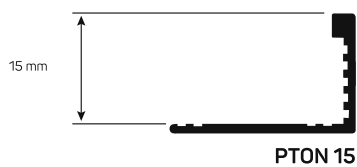
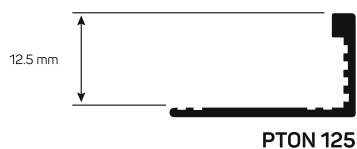
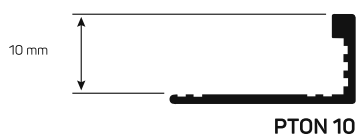
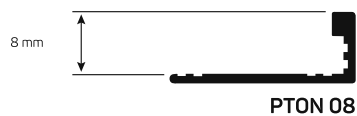
PROTERMINAL OTT

Materijal:

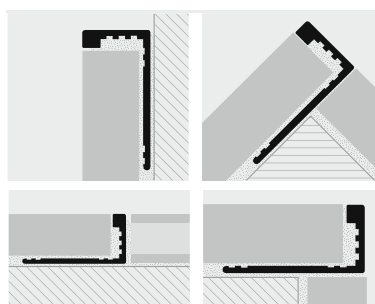
MESING

Dužina: 270 cm

Debljina: 8, 10, 12,5, 15, 20 mm



Način postavljanja



1: Izaberite "PROTERMINAL" u željenoj završnoj obradi i koji po visini odgovara debljini obloge. 2: Nanesite ljepilo na površinu gdje ćete postaviti profil. 3: Položite i poravnajte profil, odrezan na potrebnu dužinu, utiskujući perforirano krilce u ljepilo. 4: Položite pločice na način da ih poredate tako da gornji rub profila "pranja" uz pločice. 5: U potpunosti ispuniti dodirnu površinu između profila i pločica ljepilom kako bi se izbjeglo skupljanje vode u eventualnim prazninama. **VAŽNO:** Pazite na vanjske rubove aluminijskog "PROTERMINAL". Moraju biti zaštićeni od agresivnih sredstava poput ljepila i mase za brtvljenje te radnji poput brušenja ili struganja.

Boje*

