

# PROGUSCIO DA

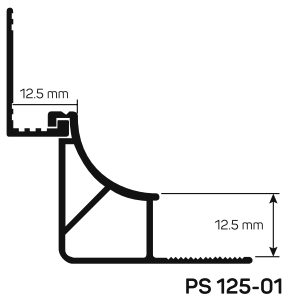
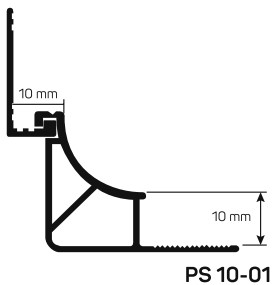
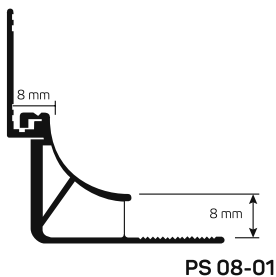
PROGUSCIO DA je novi kutni profil (patentirani) sa dvostrukim krilcima, od kojih je jedno zamjenjivo sa profilima iz serije PROTERMINAL H: 6 - 8 - 10 mm. Ove kutne spojeve za podne/zidne obloge preporučaju evropske higijensko-sanitarne direktive za održavanje čistoće u javnim objektima (bolnice, škole, uredi, restorani, svlačionice, kuhinje, javna kupatila, menze, stambeni prostori, itd.). Izrađen od netoksične, čvrste vinilne smole, otporne na udarce (certificirane). Proizvod je također otporan na sunčeve zrake te većinu deterdženata i otapala. Dugotrajan je i jednostavan za čišćenje. Spojni elementi za unutrašnje/vanjske kuteve, završni čepovi i spoj olakšavaju postavljanje pločica i jamče savršen rezultat. Pažnja: PROTERMINAL H 6 kombinira se s H 8, H 8 kombinira se s H 10, H 10 kombinira se s H 12,5.

## PROGUSCIO DA

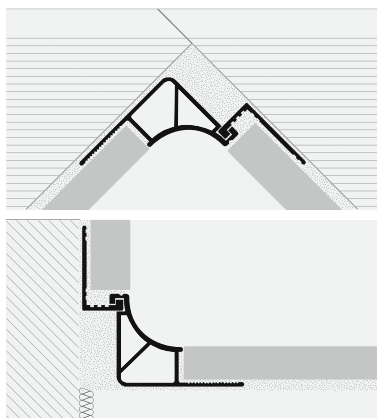
Materijal:  
**PVC**

Dužina: 250 cm  
Debljina: 8, 10 i 12.5 mm

Proterminal PVC se naručuje zasebno, nije dio Proguscio Da profila.  
- PT06 = H 8 mm  
- PT08 = H 10 mm  
- PT10 = H 12.5 mm

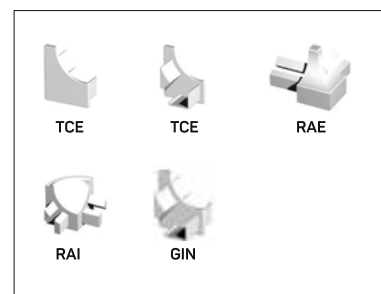


### Način postavljanja



1: Izaberite "PROGUSCIO DA" i "PROTERMINAL" koji po visini odgovara debljini obloge/poda. 2: Nanesite ljepilo na površinu gdje ćete postaviti profil. 3: Položite i poravnajte profil, odrezan na potrebnu duljinu, utiskujući perforirano krilce u ljepilo. 4: Položite pločice na način da ih poredate tako da gornji rub profila "prianja" uz pločice kao i spojeve i spojne elemente, itd. 5: Popunite dodirnu površinu između profila i pločica ljepilom kako bi se izbjeglo skupljanje vode u eventualnim prazninama. Prije postavljanja podne/zidne obloge pričvrstite profile/spojeve kako biste postigli savršen rezultat.

### Kapsule



### Boje\*

