

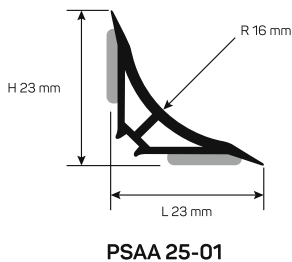
# PROSEAL

PROSEAL 25 - 50 su konkavni sanitarni spojevi između postojećih podova i sučelnih površina. Obvezan u javnim objektima sukladno nacionalnim zdravstvenim propisima i europskim direktivama. Olakšava čišćenje unutarnjih kuteva, jednostavan je za postavljanje sa samoljepljivim silikonom i otporan je na deterdžente i otapala. Izrađen je od vinilne smole otporne na udarce, u bijeloj boji. Unutrašnji/vanjski i trokraki kutni spojevi, završni čepovi i središnji spoj olakšavaju postavljanje i jamče besprijekoran rezultat.

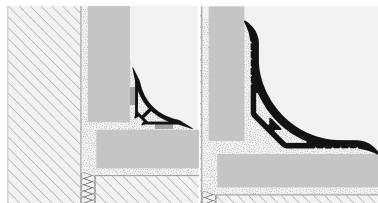
## PROSEAL 25

Materijal:  
**PVC**

Dužina: 250 cm  
Montaža: samoljepljivo




### Način postavljanja



1: Izaberite "PROSEAL" u željenoj boji i prikladne vrste. 2: Očistite površinu na koju će se postaviti profil, paziteći da ne bude masna i da bude suha. Za aplikaciju se preporuča temperatura od najmanje 15°. 3: Uklonite zaštitnu traku sa ljepljiva, ili u verziji bez ljepljiva postavite traku silikona, i pravilno postavite profil uz ravnomjeran pritisak duž cijele dužine profila, bez upotrebe čekića. Upotrijebite unutrašnje, vanjske i trokrake spojeve u kutovima, uvijek upotrebljavajući silikon za učvršćenje.

**VAŽNO:** Verzija PROSEAL sa ljeplivom se ne smije postavljati na porozne površine. Kada se radi o poroznim površinama koristite prikladan silikon.

### Kapsule



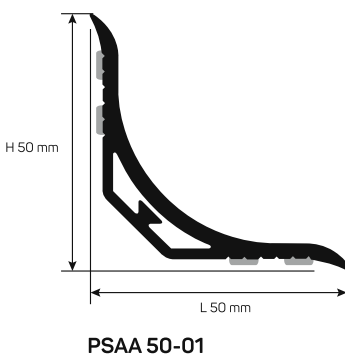
### Boje\*

01  
BIJELA

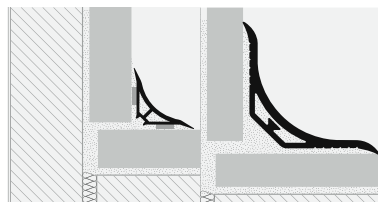
## PROSEAL 50

Materijal:  
**PVC**

Dužina: 250 cm  
Montaža: samoljepljivo




### Način postavljanja



1: Izaberite "PROSEAL" u željenoj boji i prikladne vrste. 2: Očistite površinu na koju će se postaviti profil, paziteći da ne bude masna i da bude suha. Za aplikaciju se preporuča temperatura od najmanje 15°. 3: Uklonite zaštitnu traku sa ljepljiva, ili u verziji bez ljepljiva postavite traku silikona, i pravilno postavite profil uz ravnomjeran pritisak duž cijele dužine profila, bez upotrebe čekića. Upotrijebite unutrašnje, vanjske i trokrake spojeve u kutovima, uvijek upotrebljavajući silikon za učvršćenje.

**VAŽNO:** Verzija PROSEAL sa ljeplivom se ne smije postavljati na porozne površine. Kada se radi o poroznim površinama koristite prikladan silikon.

### Kapsule



### Boje\*

01  
BIJELA

\* Za točan prikaz boja zatražite uzorke