

PROLISTEL

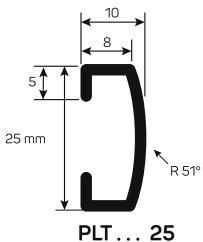
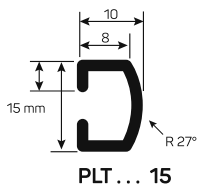
PROLISTEL je serija ukrasnih profila koji su idealni za jednostavno kreiranje kromatskih efekata na oblogama od keramičkih pločica/mramora/mozaika. PROLISTEL zahvaljujući svom dizajnu, obliku i debljini, postavlja se s istom vrstom ljepila bilo da se trebaju stvoriti vodoravne ili okomite linije, bilo da se postavlja na pod ili na zid i bez obzira na debljinu obloge. Postoji u različitim finiturama i širinama od eloksiranog i kromiranog aluminija ili inoxa. Savjetuje se uporaba sa istim kromatskim bazama koje imaju i PROJOLLY, PROTERMINAL, PROJOLLY SQUARE.

PROLISTEL ALL

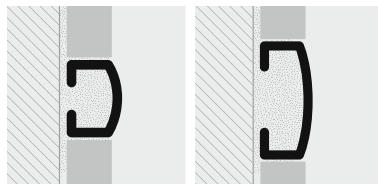
Materijal:

ALUMINIJ

Dužina: 270 cm



Način postavljanja



1: Izaberite površinsku finituru. 2: Nanesite ljepilo na mjesto na koje se postavlja profil. 3: Položite i poravnajte profil koji ste presjekli po potrebnoj dužini. 4: Postavite pločice/keramiku ili namažite smolom poravnajući na način da gornji dio profila perfektno zatvara.

Boje*

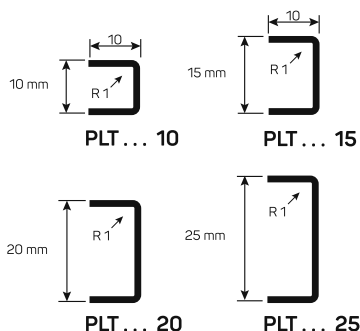
AA	BC
SREBRO MAT	KROM SJAJ

PROLISTEL ACC

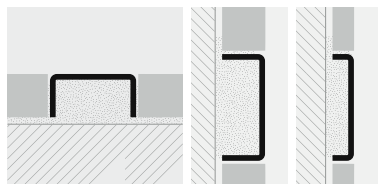
Materijal:

**INOX AISI
304/1.4301-V2A**

Dužina: 270 cm



Način postavljanja



Boje*

AC	ACS
INOX SJAJ	INOX SATINIRANI

1: Izaberite površinsku finituru. 2: Nanesite ljepilo na mjesto na koje se postavlja profil. 3: Položite i poravnajte profil, koji ste presjekli po potrebnoj dužini. 4: Postavite pločice/keramiku ili namažite smolom poravnajući na način da gornji dio profila perfektno zatvara.