

# PROLEVALL

PROLEVALL su profili za pokrivanje spojeva, izrađeni od eloksiranog aluminija sa zlatnom, srebrnom i brončanom završnom obradom, u raznim širinama sa više ili manje reljefnom plosnatom površinom, raspoloživi sa samoljepljivom pozadinom ili perforirani u raznim dužinama. Koriste se za povezivanje podova od jednakog ili različitog materijala npr. keramičke pločice, drvo, mramor, parket ili laminat, uglavnom za pokrivanje grešaka do kojih eventualno dođe prilikom postavljanja ili kao dilatacioni profili. Nakošeni bridovi osiguravaju savršeno prijanjanje na pod, dok plosnata gornja površina omogućuje savršeno zatvaranje vrata. Preporuča se za stambene objekte i javne prostore sa intenzivnim pješačkim prometom.

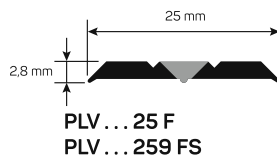
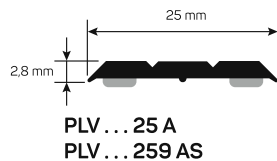
## PROLEVALL 25

Materijal:

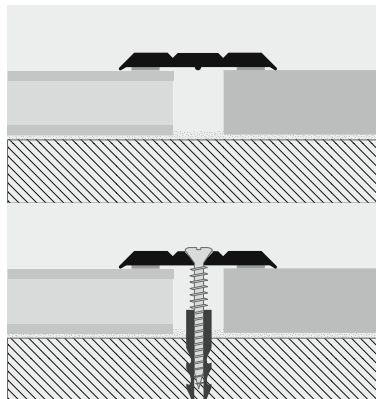
### ALUMINIJ

Dužina: 90 cm i 270 cm

Montaža: samoljepljivo ili na tiple



### Način postavljanja



1: Izaberite "PROLEVALL" u željenoj završnoj obradi i koji po visini odgovara debljini obloge. 2: Nanesite ljepilo na površinu gdje ćete postaviti profil. 3: Položite i poravnajte profil, odrezan na potrebnu dužinu, utiskujući perforirano krilce u ljepilo. 4: Položite pločice na način da ih poredate tako da gornji rub profila "prianja" uz pločice. 5: U potpunosti ispunite dodirnu površinu između profila i pločica ljepilom kako bi se izbjeglo skupljanje vode u eventualnim prazninama. **VAŽNO:** Pazite na vanjske rubove aluminijskog "PROLEVALL". Moraju biti zaštićeni od agresivnih sredstava poput ljepila i mase za brtvljenje te radnji poput brušenja ili struganja.

### Boje\*

AA	AB
SREBRO	BRONCA
AO	
ZLATO	