

# GLOBAL SQUARE ST

Materijal:

**INOX AISI  
304/1.4301-V2A**

Dužina: 270 cm


Debljina: 8, 10 i 12.5 mm


**GBSQPS 08  
GBSQSS 08**

**GBSQPS 10  
GBSQSS 10**

**GBSQPS 125  
GBSQSS 125**


Kapsula - unutarnji / vanjski kut



Boje\*



Način postavljanja

1: Izaberite "PROJOLLY SQUARE" koji po visini odgovara debljini zidne/podne obloge. 2: Nanesite ljepilo na površinu gdje ćete postaviti profil. 3: Položite i poravnajte profil, odrezan na potrebnu dužinu, utiskujući perforirano krilce u ljepilo. 4: Položite pločice na način da ih poredate tako da gornji rub profila "prijanja" uz pločice. 5: U potpunosti ispunite dodirnu površinu između profila i pločica ljepilom kako bi se izbjeglo skupljanje vode u eventualnim prazninama.

# PROKERLAM LINE

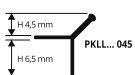
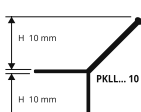
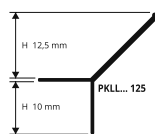
PROKERLAM LINE je profil u obliku slova Y, idealan za zaštitu vanjskih bridova podnih ili zidnih obloga. Specifičan dizajn i dostupnost u tri različite visine i završne obrade čine PROKERLAM LINE traženim profilom koji omogućuje primjenu čak i pri maloj debljini obloga.

# PROKERLAM LINE

Materijal:

**ALUMINIJ**

Dužina: 270 cm


**PKLL... 045**

**PKLL... 10**

**PKLL... 125**


Način postavljanja



Boje\*



1: Izaberite "PROKERLAM LINE" koji po visini odgovara debljini zidne/podne obloge. 2: Nanesite ljepilo na površinu gdje ćete postaviti profil. 3: Položite i poravnajte profil, odrezan na potrebnu dužinu, utiskujući perforirano krilce u ljepilo. 4: Položite pločice na način da ih poredate tako da gornji rub profila "prijanja" uz pločice. 5: U potpunosti ispunite dodirnu površinu između profila i pločica ljepilom kako bi se izbjeglo skupljanje vode u eventualnim prazninama.

\* Za točan prikaz boja zatražite uzorke